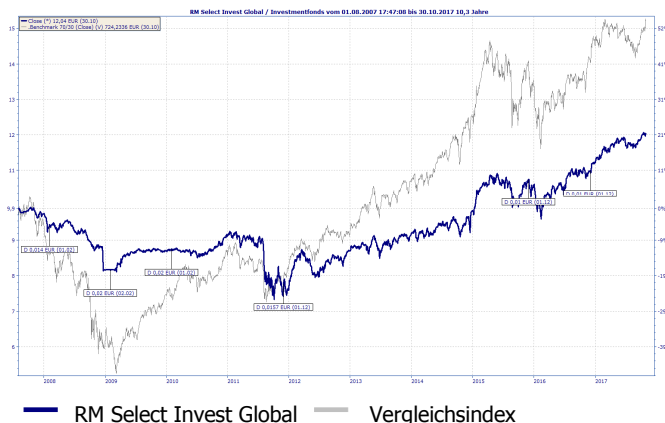


Kommentar des Fondsmanagers

Die freundliche Tendenz an den globalen Aktienmärkten setzte sich auch im Oktober fort. Die von vielen Marktteilnehmern erwartete Herbstkorrektur blieb erneut aus. Im Gegenteil, die letzte Oktoberwoche brachte sogar noch erfreuliche Kursgewinne rund um den Globus. Positive Impulse lieferten weltweit gute Wirtschaftsdaten. Auch die Unternehmensgewinne legten zu und Technologieunternehmen aus den USA glänzten mit besonders guten Zahlen. Der japanische Markt wurde durch den Wahlsieg von Abe beflügelt und in Europa wurde die Aussicht auf weiterhin niedrige Zinsen mit Kurszuwächsen belohnt. Alles deutet nach wie vor auf einen stabilen Wachstumstrend der Weltwirtschaft hin, so dass Aktien erste Wahl bei der Veranlagung bleiben. Dennoch sollte man nicht zu sorglos investieren, denn die Volatilität ist auf historisch niedrigem Niveau und mahnt zur Vorsicht. Daher wurde die Risikoquote im Fonds etwas reduziert. Im Oktober konnte der Fonds mit einem Zuwachs von 1,5% am positiven Marktumfeld partizipieren. Seit Jahresanfang ergibt sich somit ein erfreulicher Zuwachs von 7,3%.

Wertentwicklung bis zum 30.10.2017



Wertentwicklung des Fonds in Prozent auf Monatsbasis (nach BVI)

	Jan	Feb	Mrz	Apr	Mai	Jun	Jul	Aug	Sep	Okt	Nov	Dez	Jahr
2007													
2008	-3,9	1,1	-1,9	1,9	0,5	-2,5	-0,4	0,3	-3,2	-2,4	0,9	-7,2	-16,8
2009	0,0	0,1	2,1	2,4	1,0	0,4	0,7	-0,2	-0,2	0,5	-0,5	0,3	6,6
2010	0,5	0,2	-1,0	0,4	-0,9	-0,5	-0,2	0,5	1,2	1,0	0,7	3,2	5,1
2011	-0,5	0,0	-0,9	0,8	-0,8	-1,3	0,5	-11,1	-2,6	6,2	-7,0	-0,2	-16,9
2012	8,1	4,4	0,1	-1,3	-4,9	-1,3	3,8	0,8	2,0	-0,5	1,0	2,1	14,3
2013	1,6	-0,6	1,1	-0,6	2,1	-4,2	2,7	-1,2	2,7	1,5	0,0	0,2	5,3
2014	-0,9	1,9	-0,5	-0,2	2,0	0,7	0,6	0,6	-0,8	-1,5	3,7	1,8	7,4
2015	5,5	1,8	0,0	2,3	0,9	-1,5	-1,1	-4,1	-2,6	6,3	1,6	-1,6	7,5
2016	-5,3	0,2	2,7	1,9	1,1	-2,4	5,2	0,0	0,8	-0,1	-0,4	2,4	6,1
2017	1,6	1,6	0,6	1,1	0,6	-0,5	-0,3	-0,9	2,0	1,5			7,3

Modellrechnung: Bei einem Anlagebetrag von 1.000 EUR über eine typische Anlageperiode von fünf Jahren würde sich das Anlageergebnis am ersten Tag der Anlage durch den Ausgabeaufschlag in Höhe von 50 EUR (5,00%) sowie jährlich um die Managementvergütung in Höhe von 10,50 EUR (1,05 %) und die Betreuungsvergütung in Höhe von 7,50 Euro (0,75 %) vermindern. Zusätzlich können die Wertentwicklung mindernde jährliche individuelle Depotkosten entstehen. Angaben zu der Entwicklung in der Vergangenheit sind kein zuverlässiger Indikator für künftige Wertentwicklungen.

Fondsportrait

Der RM Select Invest Global ist ein Vermögensverwaltungsfonds mit einem sehr breiten und flexiblen Anlagespektrum. Bei dem aktiv betreuten Mischfonds kann das Fondsmanagement die Aufteilung des Vermögens in Aktien, Renten, Immobilien, alternative Investments und Kasse je nach Marktsituation so vornehmen, dass eine optimale Gesamtertragsrate erreicht wird. Zentrales Anliegen des Managements ist es, gezielt an der globalen Kapitalmehrung teilzuhaben, während in rezessiven Phasen durch die Beimischung von sicherheitsorientierten Investments und aktivem Risikomanagement die Grundlage für ein attraktives Kapitalwachstum und Substanzerhalt geschaffen wird. Als Benchmark dient eine Indexzusammensetzung aus Aktien Global (70%) und Renten Global (30%). Ziel des Fonds ist es jedoch nicht, diesen Index nachzubilden.

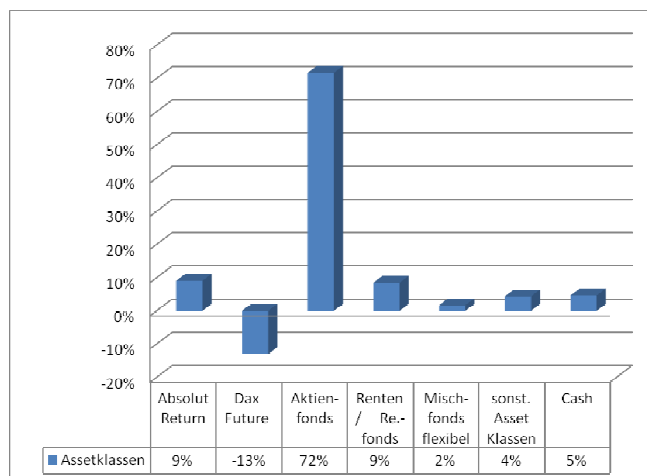
Fondsdaten

ISIN	DE000A0MP243
WKN	A0MP24
Auflegungsdatum	01.08.2007
Fondsvermögen	25,32 Mio.
Fondswährung	EUR
Fondstyp	vermögensverwaltender flexibler Mischfonds
Risikoklasse	chancenorientiert
Benchmark	70% MSCI World 30% ibex Overall TR
Manager	R & M Vermögensverwaltung GmbH
Fondsgesellschaft	Hansainvest, Hamburg
Emissionskosten	5% bez. auf den Anteilswert
Managementvergütung	1,05%
Betreuungsvergütung	0,75%
Ertragsverwendung	ausschüttend
Geschäftsjahresende	30.11.

Top-Positionen

Dax Future Short	13%	Squad Value	4,0%
Earth Gold UI	5,2%	Schroder ISF Asian T.	3,9%
DWS Deutschland	4,6%	First State Asia Pacific	3,5%
Artem. US Ext. Alpha	4,6%	Pensato Europe Abs.	3,4%
BSF Europ. Opp. Ext.	4,3%	De. Inv. Top Eurol.	3,3%

Portfoliostruktur



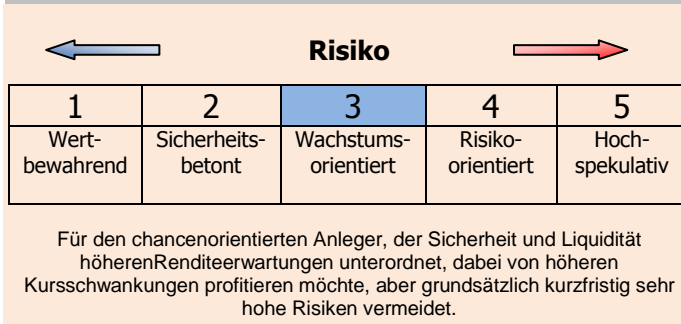
Chancen

- Partizipation an der Wertsteigerung der globalen Aktienmärkte
- Erzielung eines Mehrwertes gegenüber der Benchmark durch gezielte Allokation der Anlageklassen
- Kontinuierliche Optimierung des Portfolios durch aktives Fondsmanagement und laufende Überwachung der Portfoliositionen

Risiken

- Risiko des Anteilwertrückgangs aufgrund allgemeiner Marktrisiken (z. B. Kursrisiken, Währungsrisiken oder Liquiditätsrisiken)
- Risiken aus dem Anlageuniversum des Mischfonds, insbesondere aus dem Aktienmarkt
- Keine Zusicherung das die Ziele der Anlagepolitik erreicht werden
- Risiko erhöhter Kursschwankungen des Anteilspreises, z. B. durch Investition in Schwellenländer, Nebenwerte oder Derivate

Anlegerbezogene Risikoklasse



Kontakt:

R & M Vermögensverwaltung GmbH
Eichenstr. 1
D - 92442 Wackersdorf

Tel. 09431/2109280
Fax 09431/2109299
Internet www.rm-fonds.de

Rechtlicher Hinweis

Bei diesem Dokument handelt es sich um eine Produktinformation. Es stellt keine Finanzanalyse im Sinne des § 34b WpHG, keine Anlageberatung, Anlageempfehlung oder Aufforderung zum Kauf von Finanzinstrumenten dar. Dieses Dokument ersetzt keine rechtliche, steuerliche oder finanzielle Beratung. Die gemachten Angaben wurden nicht durch eine außenstehende Partei, insbesondere eine unabhängige Wirtschaftsprüfungsgesellschaft, geprüft. Sie sollten eine Anlageentscheidung in jedem Fall auf Grundlage der Verkaufsunterlagen (ausführlicher wie auch vereinfachter Verkaufsprospekt, aktueller Jahres- und ggf. Halbjahresbericht, wesentliche Anlegerinformation KIID) treffen, denen ausführliche Hinweise zu den Chancen und Risiken dieses Fonds zu entnehmen sind. Die Verkaufsunterlagen können bei der R & M Vermögensverwaltung GmbH, Eichenstr. 1, 92442 Wackersdorf und Hanseatische Investment-GmbH, Kapstadtring 8, 22297 Hamburg kostenlos angefordert werden und stehen unter der Internetadresse www.hansainvest.de zur Verfügung.